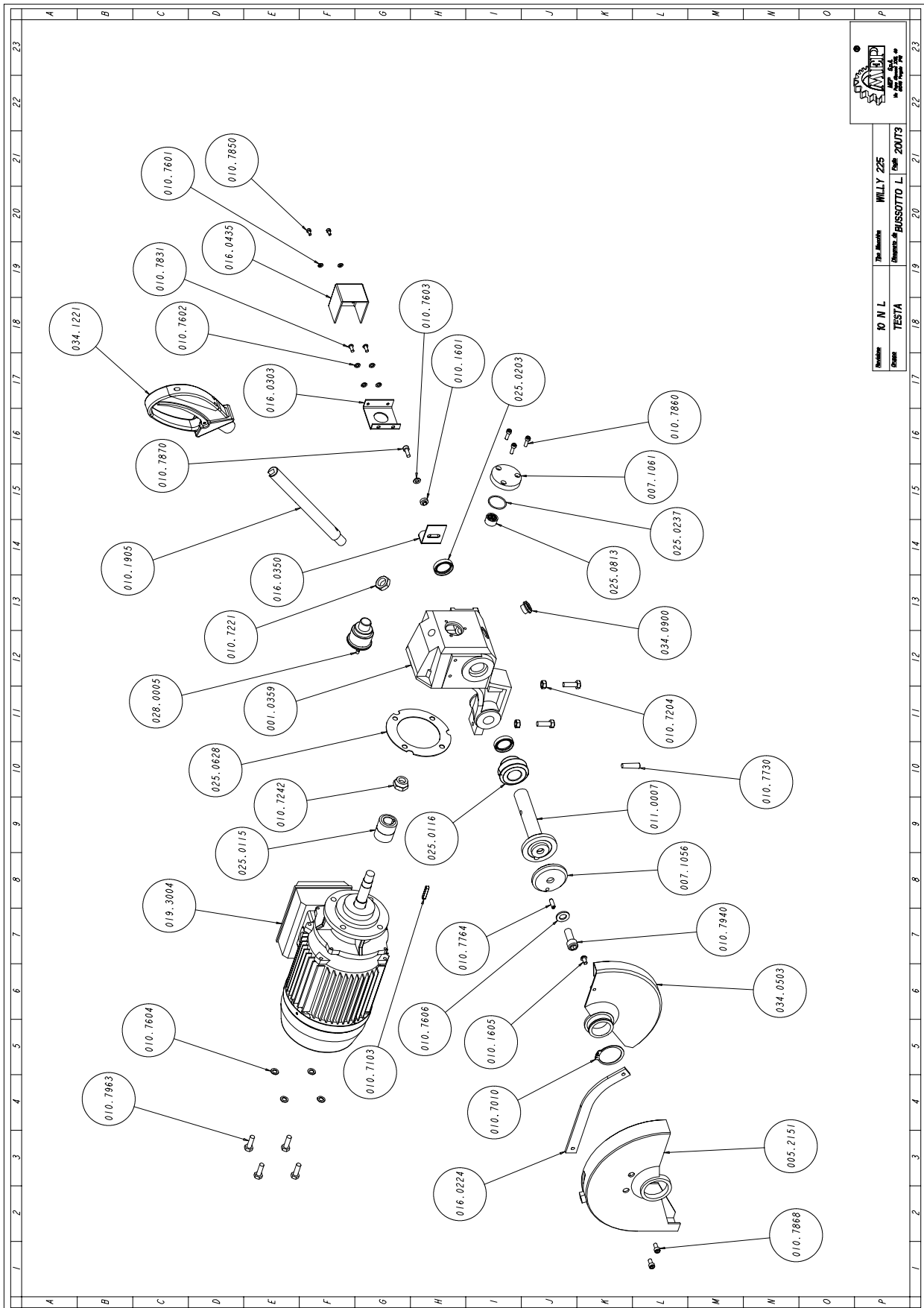


5.2 - Explodedview tekening van de machine

Het nu volgende deel betreft de explodedview tekeningen van de machine die, gezien de volledigheid van de details, kunnen helpen deze machine diepgaander te kennen.

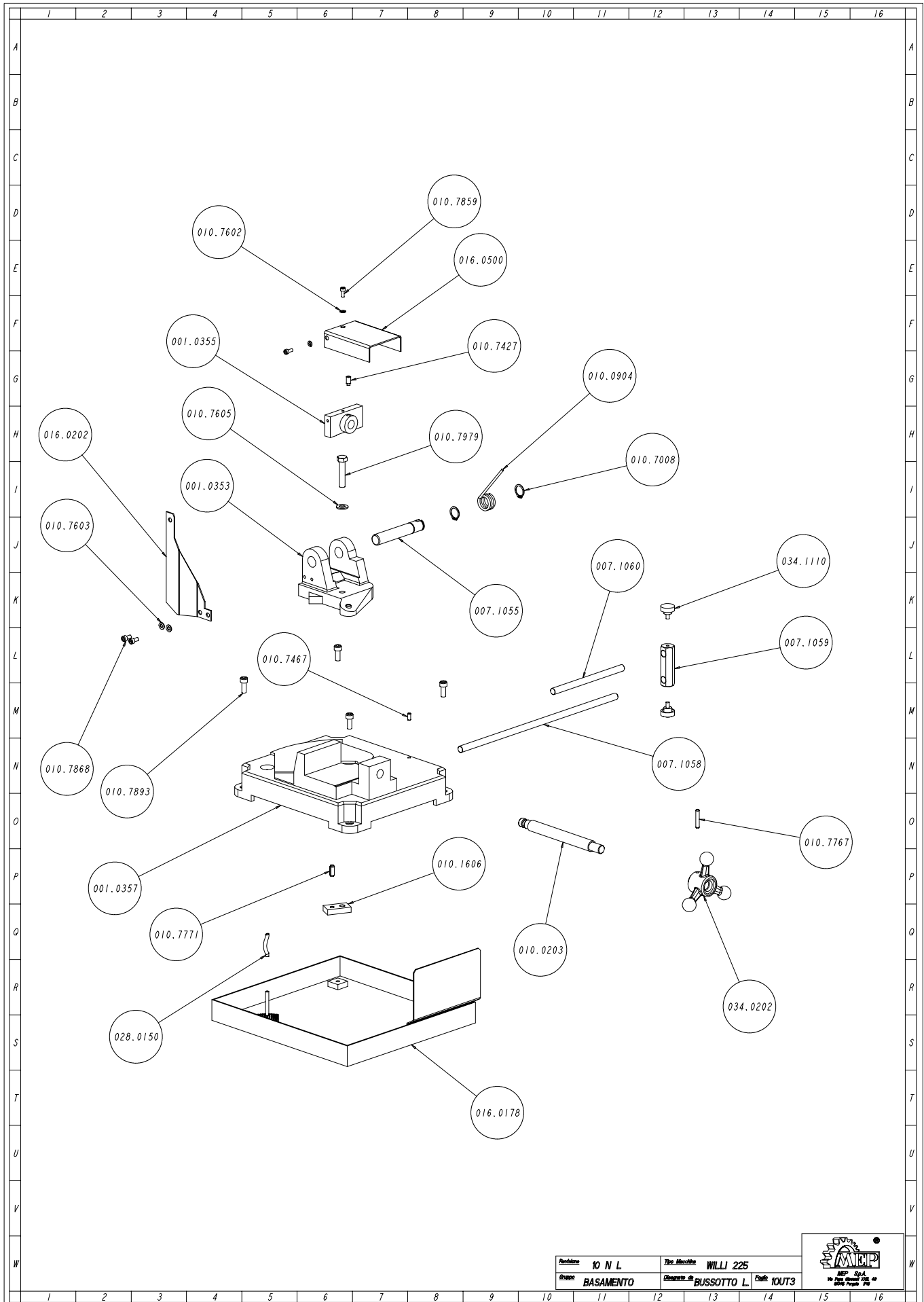
5.2.1 - Zaagbeugeleenheid



Ricambi

Codice	Descrizione	U.M.	Q.tà
CODICI DEI COMPONENTI			
001.0359	.TESTA WY 91 TEMP.	NR	1,000
005.2151	CARTER DISCO	NR	1,000
007.1056	FLANGIA DISCO	NR	1,000
007.1061	TAPPO ANTERIORE WY TEMP.	NR	1,000
010.1601	BOCCOLA X ECCENTRICO POMPA	NR	1,000
010.1605	VITE COMANDO PROTEZIONE	NR	1,000
010.1905	LEVA COMANDO TESTA	NR	1,000
010.7010	ANELLO SEEGER DIAM. 45 US.010.1201	NR	1,000
010.7103	CHIAVETTA 5 X 5 X 30	NR	1,000
010.7204	DADO M8	NR	2,000
010.7221	DADO M16 BASSO	NR	1,000
010.7242	DADO AUT. M17 BASSO	NR	1,000
010.7601	RONDELLA DIAM. 4	NR	2,000
010.7602	RONDELLA DIAM. 5	NR	4,000
010.7603	RONDELLA DIAM. 6	NR	1,000
010.7604	RONDELLA DIAM. 8	NR	4,000
010.7606	RONDELLA DIAM. 12	NR	1,000
010.7730	SPINA CONICA DIAM. 8 X 35	NR	1,000
010.7764	SPINA ELASTICA DIAM. 6 X 20	NR	1,000
010.7831	VITE BUTON 5 X 12	NR	2,000
010.7850	VITE TCEI 4 X 8	NR	2,000
010.7860	VITE TCEI 5 X 15	NR	3,000
010.7868	VITE TCEI 6 X 12	NR	2,000
010.7870	VITE TCEI 6 X 16	NR	1,000
010.7940	VITE TCEI 12 X 30	NR	1,000
010.7963	VITE TE 8 X 25	NR	6,000
011.0007	ALBERO PORTADISCO	NR	1,000
016.0224	ASTA COMANDO PROTEZIONE	NR	1,000
016.0303	SUPPORTO POMPA	NR	1,000
016.0350	SQUADRETTO COMANDO POMPA	NR	1,000
016.0435	PROTEZIONE COMANDO POMPA	NR	1,000
019.1706	HP 2/2,5 2/4P V.380 B14 FC90L	NR	1,000
019.3004	HP 1 V.220 MON.4PS6B5 FLANG.TEMP.WY	NR	1,000
025.0115	VITE SENZA FINE	NR	1,000
025.0116	CORONA ELICOIDALE	NR	1,000
025.0203	ANELLO TENUTA 35X25X7	NR	3,000
025.0237	ANELLO DI TENUTA OR 2118	NR	1,000
025.0628	GUARNIZ.MOTORE	NR	1,000
025.0813	BOCCOLA A RULLINI INA HK 1512	NR	1,000
028.0005	POMPET.LUBRIF.10.01.03	NR	1,000
034.0503	PROTEZIONE DISCO	NR	1,000
034.0900	TAPPO LIVELLO OLIO SLNT 38 3/8	NR	1,000
034.1221	IMPUGNATURA DIS. MEP	NR	1,000

5.2.2 - Materiaalklem



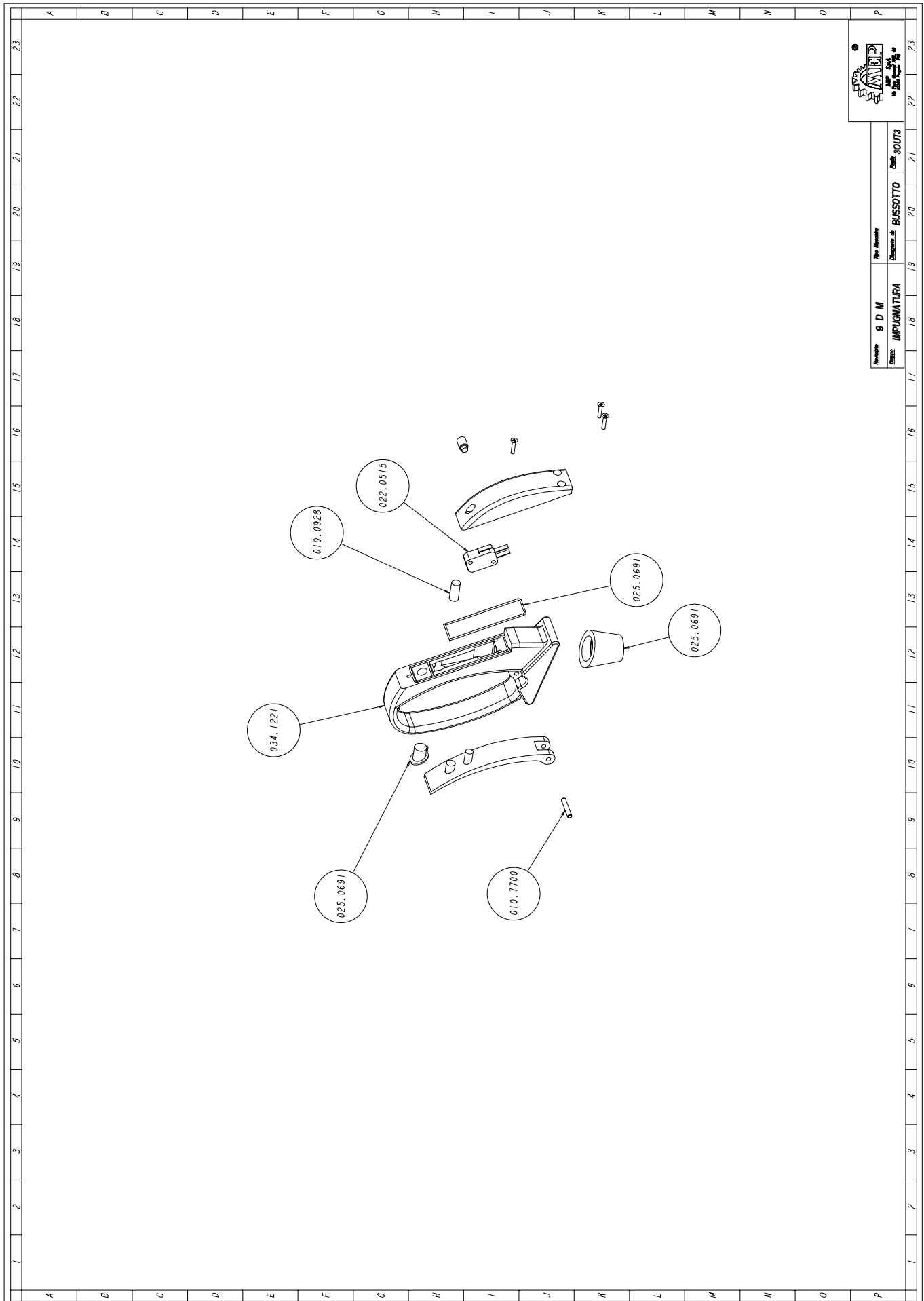
Modello	10 N L	The Macchine	WILLI 225
Gruppo	BASAMENTO	Disegnato da	BUSSOTTO L. Foglio 10UT3



Ricambi

Codice	Descrizione	U.M.	Q.tà
CODICI DEI COMPONENTI			
001.0353	PIANO GIREVOLE	NR	1,000
001.0355	GANASCIA MORSA	NR	1,000
001.0357	PIATTAFORMA FISSA CON MORSA	NR	1,000
007.1055	PERNO SUPPORTO SNODO TESTA	NR	1,000
007.1058	ASTA BATTUTA TAGLI A MISURA	NR	1,000
007.1059	DISTANZIALE BATTUTA	NR	1,000
007.1060	PERNO BATTUTA TAGLI A MISURA	NR	1,000
010.0203	VITE MORSA	NR	1,000
010.0904	MOLLA RICHIAMO TESTA	NR	1,000
010.1201	VITERIA E BULLONERIA	NR	1,000
010.1606	TASSELLO FIX PIANO GIREVOLE	NR	1,000
010.7008	ANELLO SEEGER DIAM. 25	NR	2,000
010.7427	GRANO VCE P.CIL. 8 X 12	NR	1,000
010.7467	GRANO VCE PUNTA PIANA 6 X 12	NR	1,000
010.7602	RONDELLA DIAM. 5	NR	2,000
010.7603	RONDELLA DIAM. 6	NR	2,000
010.7605	RONDELLA DIAM. 10	NR	1,000
010.7767	SPINA ELASTICA DIAM. 6 X 35	NR	1,000
010.7771	SPINA ELASTICA DIAM. 8 X 20	NR	1,000
010.7859	VITE TCEI 5 X 12	NR	2,000
010.7868	VITE TCEI 6 X 12	NR	2,000
010.7893	VITE TCEI 8 X 20	NR	4,000
010.7979	VITE TE 10 X 50	NR	1,000
016.0178	RACCOGLITORE ACQUA MORSA CON VASCA	NR	1,000
016.0202	SUPPORTO FISSO COMANDO PROTEZIONE	NR	1,000
016.0500	COPERCHIO MORSA	NR	1,000
028.0150	TUBO PLASTIFICATO 04-6	KG	0,030
034.0202	VOLANTINO MORSA PICCOLO	NR	1,000
034.1110	VOLANTINO DIAM.30 M6 X 10	NR	2,000

5.2.3 - Handvat



Ricambi

Codice	Descrizione	U.M.	q.tà
CODICI DEI COMPONENTI			
010.0928	MOLLA X IMPUGNATURA	NR	1,000
010.7409	GRANO VCE P.CIL. 8 X 10	NR	1,000
010.7700	SPINA CILINDRICA DIAM. 4 X 24	NR	1,000
010.7800	VITE AUTOFIL. 2,9 X 15	NR	3,000
022.0515	MICROINTERRUTTORE V-21-1C6	NR	1,000
025.0691	SERIE GUARNIZIONI X IMPUGNATURA MEP	NR	1,000
034.1221	IMPUGNATURA DIS. MEP	NR	1,000
CODICI DI GRUPPO WILLY 225			
090.0261	IMPUGNATURA COMPLETA	NR	1,000